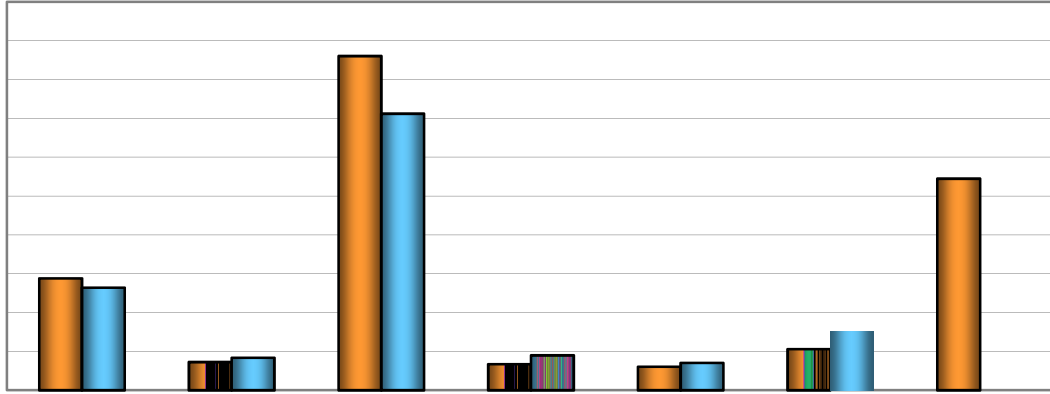


Chart 6

Regional shares in world merchandise exports, 2005 and 2012

(Percentage)



Graphique 6

Répartition des exportations mondiales de marchandises par région, 2005 et 2012

(En pourcentage)

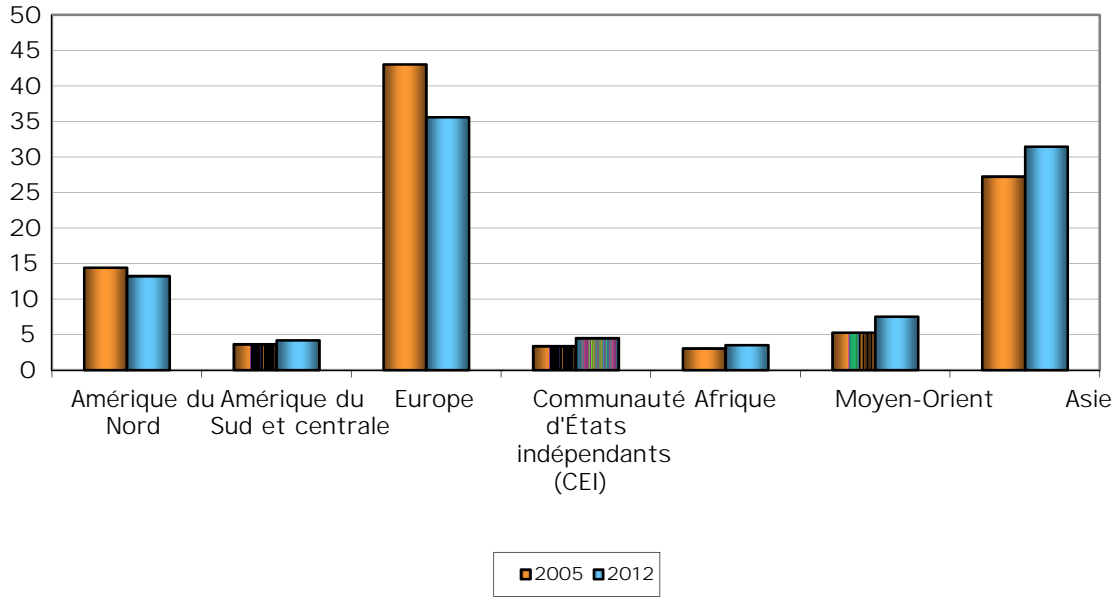


Gráfico 6

Participación en las exportaciones mundiales de mercancías por región, 2005 y 2012

(En porcentaje)

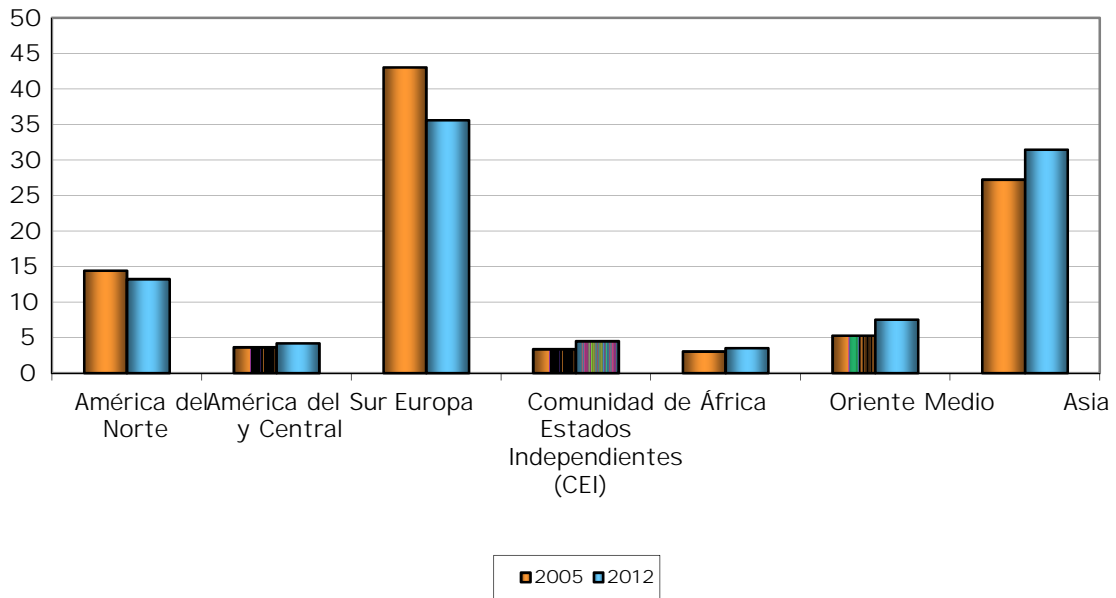


Chart 6

Regional shares in world merchandise exports, 2005 and 2012

(Percentage)

English

Regional shares in world merchandise exports, 2005 and 2011

French

Répartition des exportations mondiales de marchandises par région, 2005 et 2011

Spanish

Participación en las exportaciones mundiales de mercancías por región, 2005 y 2011

| | Labels EN | Labels FR | Labels ES | Share in world | | Values | |
|-----|------------------------------------|---------------------------------|-------------------------------------|----------------|------|--------|-------|
| | | | | 2005 | 2012 | 2005 | 2012 |
| NAX | North America | Amérique du Nord | América del Norte | 14.4 | 13.2 | 1476 | 2371 |
| CSC | South and Central America | Amérique du Sud et centrale | América del Sur y Central | 3.6 | 4.2 | 371 | 750 |
| EUR | Europe | Europe | Europa | 43.0 | 35.6 | 4404 | 6385 |
| CIS | Commonwealth of Independent States | Communauté d'États indépendants | Comunidad de Estados Independientes | 3.4 | 4.5 | 344 | 805 |
| afr | Africa | Afrique | África | 3.0 | 3.5 | 311 | 630 |
| MEA | Middle East | Moyen-Orient | Oriente Medio | 5.3 | 7.5 | 541 | 1349 |
| ASI | Asia | Asie | Asia | 27.2 | 31.5 | 3060 | 6111 |
| WL | World | Monde | Mundo | 100 | 100 | 10508 | 18401 |