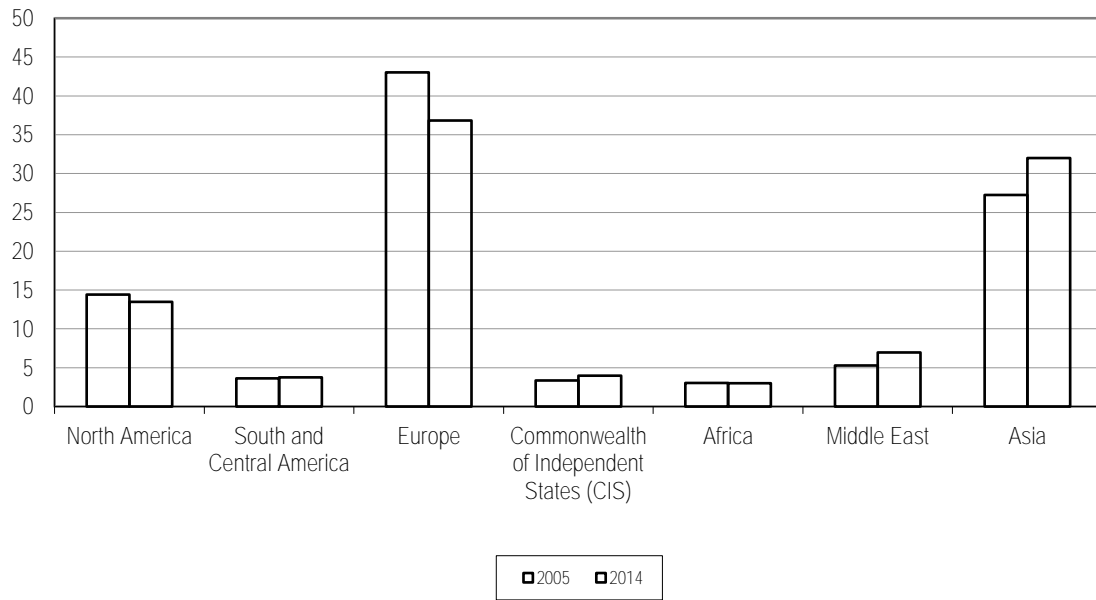


Chart 6

Regional shares in world merchandise exports, 2005 and 2014

(Percentage)



Graphique 6

Répartition des exportations mondiales de marchandises par région, 2005 et 2014

(En pourcentage)

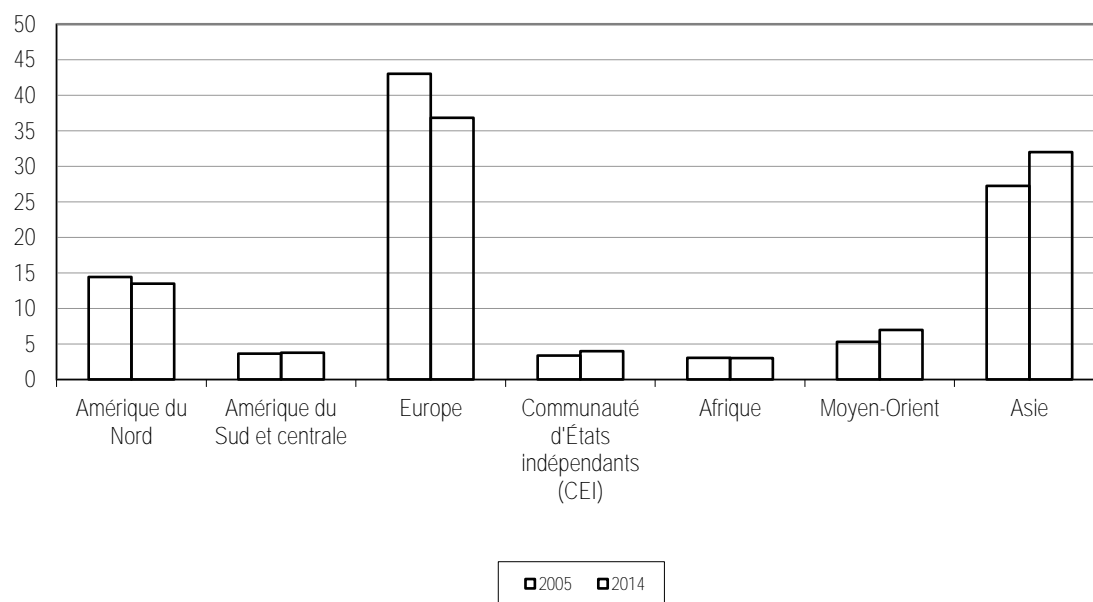


Gráfico 6

Participación en las exportaciones mundiales de mercancías por región, 2005 y 2014

(En porcentaje)

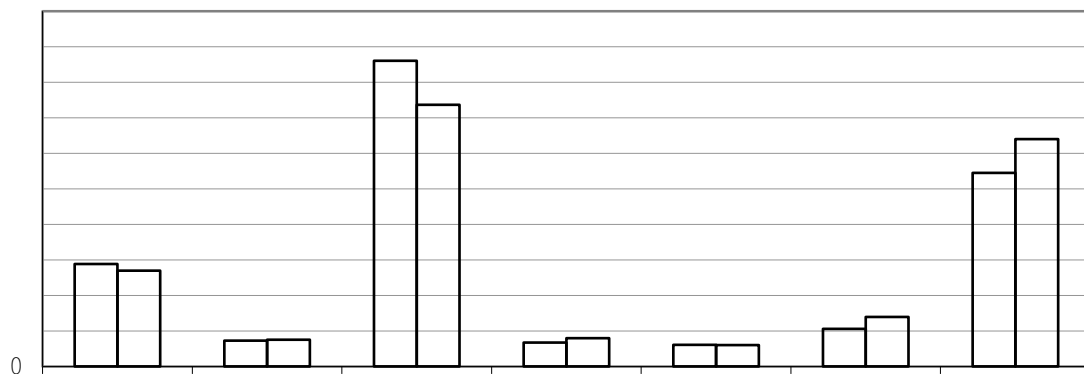


Chart 6

Regional shares in world merchandise exports, 2005 and 2014

(Percentage)

English

French

Spanish

Regional shares in world merchandise exports, 2005 and 2014

Répartition des exportations mondiales de marchandises par région, 2005 et 2014

Participación en las exportaciones mundiales de mercancías por región, 2005 y 2014

| | Labels EN | Labels FR | Labels ES | Share in world | |
|-----|--|---------------------------------------|---|----------------|------|
| | | | | 2005 | 2014 |
| NAX | North America | Amérique du Nord | América del Norte | 14.4 | 13.5 |
| CSC | South and Central America | Amérique du Sud et centrale | América del Sur y Central | 3.6 | 3.8 |
| EUR | Europe | Europe | Europa | 43.0 | 36.8 |
| CIS | Commonwealth of Independent States (CIS) | Communauté d'États indépendants (CEI) | Comunidad de Estados Independientes (CEI) | 3.4 | 4.0 |
| afr | Africa | Afrique | África | 3.0 | 3.0 |
| MEA | Middle East | Moyen-Orient | Oriente Medio | 5.3 | 7.0 |
| ASI | Asia | Asie | Asia | 27.2 | 32.0 |
| WL | World | Monde | Mundo | 100 | 100 |