


Graphique 11



(Variation annuelle de la valeur en pourcentage)

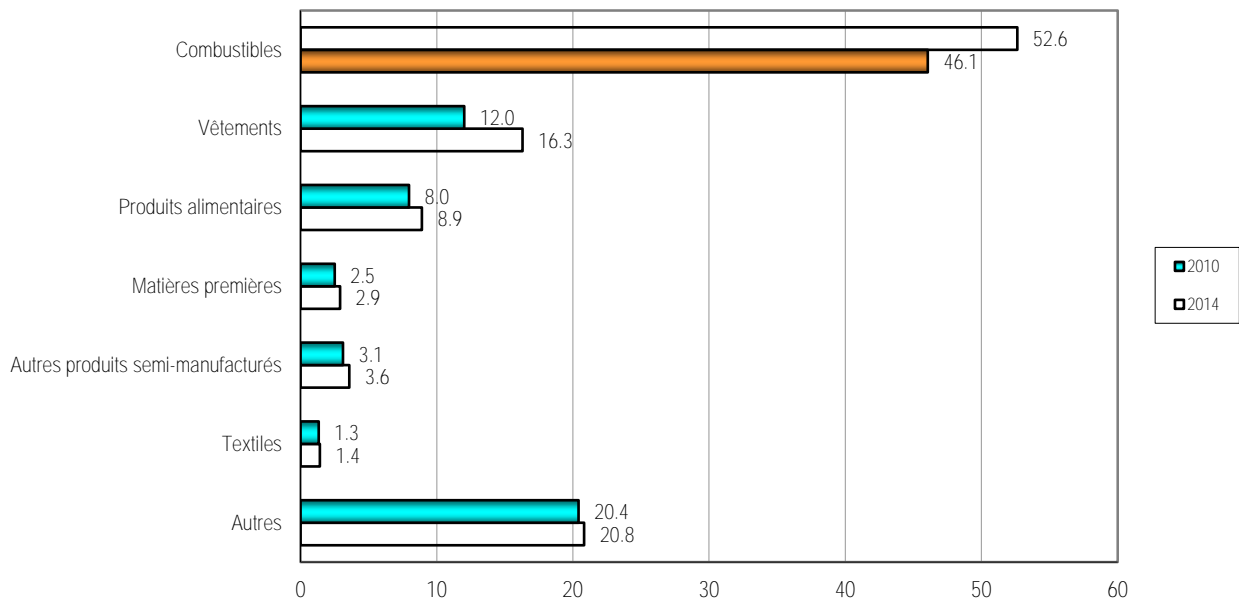



Gráfico 11



(Variación porcentual anual en valor)

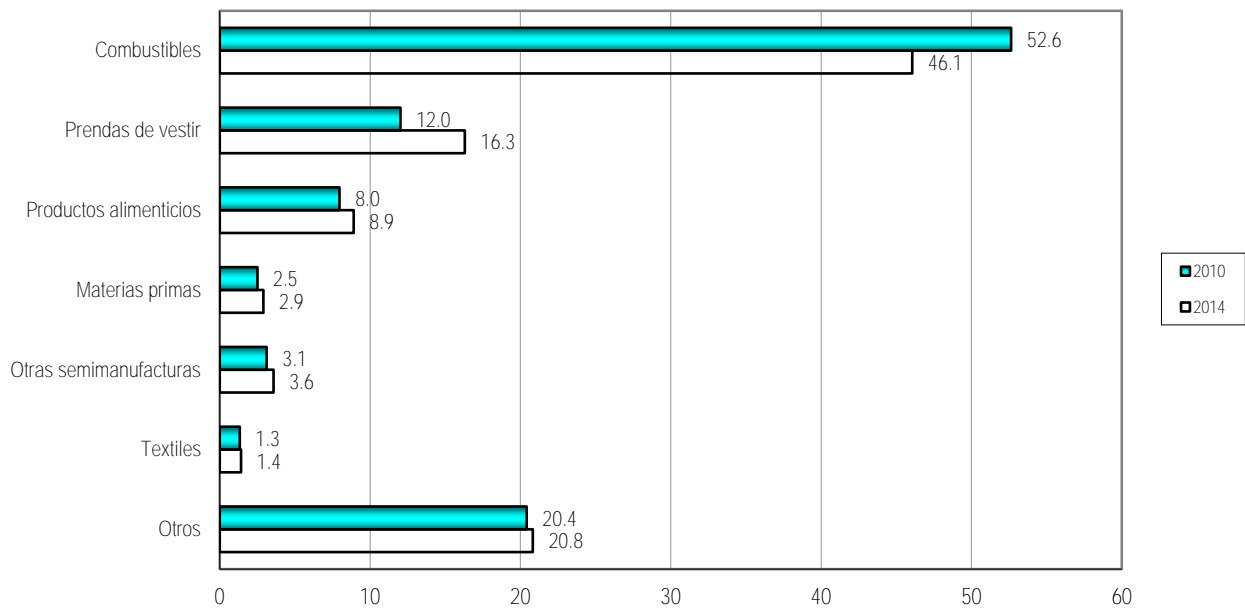


Chart 11



Percentage

Others	Autres	Otros	20.4	20.8
Textiles	Textiles	Textiles	1.3	1.4
Other semi-manufactures	Autres produits semi-manufacturés	Otras semimanufacturas	3.1	3.6
Raw materials	Matières premières	Materias primas	2.5	2.9
Food	Produits alimentaires	Productos alimenticios	8.0	8.9
Clothing	Vêtements	Prendas de vestir	12.0	16.3
Fuels	Combustibles	Combustibles	52.6	46.1