

**WORLD TRADE  
ORGANIZATION**

---

English only

**Supporting Tables Relating to Commitments on Agricultural Products  
in Part IV of the Schedules**

~~This document contains supporting material relating to commitments on agricultural products~~

---

---

contained in Schedule XCIII - Slovak Republic.

---

Anglais seulement

**Tableaux explicatifs concernant les engagements relatifs aux  
produits agricoles repris dans la Partie IV des Listes**

Le présent document contient les données explicatives concernant les engagements relatifs aux produits agricoles inscrits dans la Liste XCIII - République slovaque.

---

Solamente inglés

**Cuadros justificantes relativos a los compromisos sobre productos  
agropecuarios consignados en la Parte IV de las Listas**

En el presente documento figura la documentación justificante relativa a los compromisos sobre productos agropecuarios consignados en la Lista XCIII - República Eslovaca.

nd.	Data
part	sources
y	9
cultural	
heritage	
inventories	
of built	

1988 14.8  
1986-1988 11.6

live lambs 1986 17.8  
1987 18.9  
1988 18.6  
1986-1988 18.4

live poultry 1986 42.7  
1987 43.9  
1988 36.6  
1986-1988 41.1

milk 1986 155.7  
1987 62.4  
1988 632.5  
1986-1988 283.5

eggs 1986 -  
1987 -  
1988 4.7  
1986-1988 1.6

barley 1986 3.5  
1987 4.0  
1988 7.0  
1986-1988 4.9

de minimis

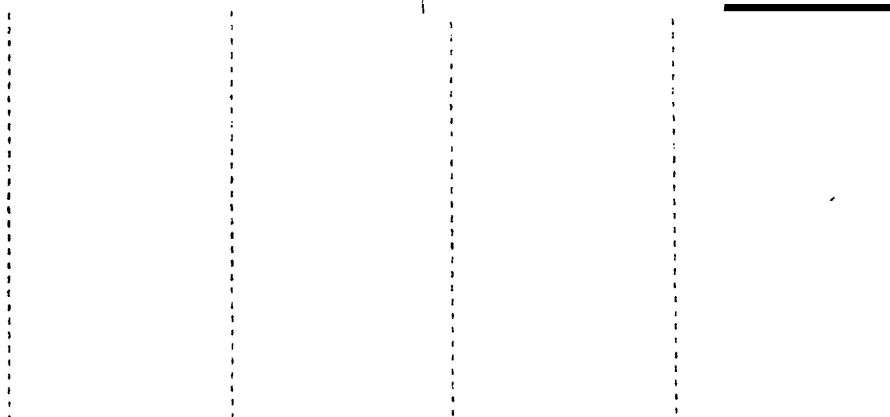
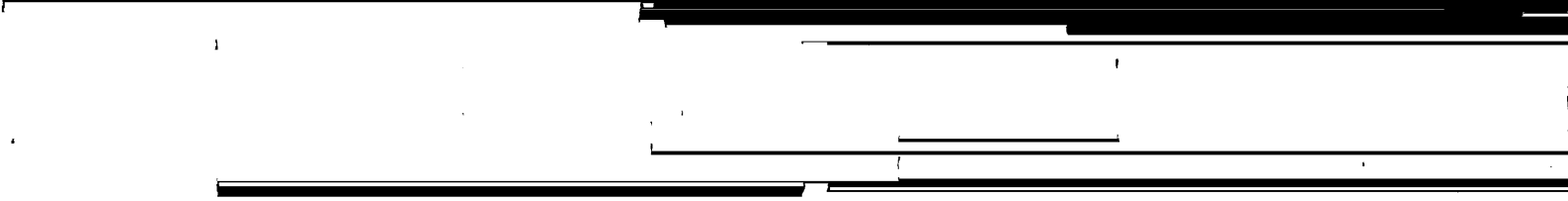


de minimis

de minimis

de minimis

de minimis





1988	1
1986-1988	4
1986	2
1987	2
1988	2
1986-1988	6
1986	6
1987	2
1988	5
1986-1988	5
1986	7
1987	1
1988	4
1986-1988	0
1986	9
1987	5
1988	2
1986-1988	

CULTURAL NEGOTIATIONS: SUPPORTING DATA  
 TIC SUPPORT: THE SLOVAK REPUBLIC  
 Non-Product-Specific AMS

Specific days	Other non-product-specific support (incl. calculation)	Associated fees	Total specific	on-product support	Data sources
3	4			5	6
				6059,6	
				6260,0	
				6279,4	
				6199,5	
				354,9	
				354,2	
				358,1	
				355,7	
				240,8	
				261,9	
				271,9	
				258,2	
				1002,9	
				992,6	
				1263,8	
				1086,4	
				97,1	
				20,8	
				20,6	
				46,2	
				339,1	
				387,3	
				817,3	
				514,6	

ion - operation part.	737,8	737,8
	656,5	656,5
	681,0	681,0
	691,8	691,8
ion - investment part.		
	825,5	825,5
	862,0	862,0
	562,5	562,5
ment.	1482,7	1482,7
	720,2	720,2
	442,7	442,7
	881,9	881,9
idies	1210,0	1210,0
	1241,8	1241,8
	1498,0	1498,0
	1316,6	1316,6
enterprises' funds	165,1	165,1
	150,7	150,7
	153,4	153,4
	156,4	156,4
idies	74,3	74,3
	86,6	86,6
	53,6	53,6
asing action	89,0	89,0
	192,0	192,0
	455,7	455,7
	245,5	245,5
	11779,0	11779,0
	12137,0	12137,0
	13190,5	13190,5
	12368,8	12368,8



SUPPORTING  
SLOVAK REPUBLIC  
Quality Reduc

Total produc  
export su  
( mll

5

317

275

312

210

253

285

61

55

62

40

31

50

205

171

ity of Data  
ed export source  
101.)

7

15

29

13

11

15

16

7

6

6

4

6

6

15

13

29	7	136	10
68	1	176	17
93	10	203	15
70	9	179	14
0	1	31	2
50	1	31	2
0	1	31	2
0	1	31	2
30	1	31	2
80	1	31	2
36	0	636	27
16	1	437	19
11	7	358	17
34	8	382	19
75	4	289	13
01	50	421	19
72	14	496	11
17	22	460	11
80	9	399	9
12	6	328	8
10	11	221	7
60	18	378	9
27	16	133	10



Раса 12

1	0	17	95	16	90
1	1	13	95	16	87
1	3	14	07	13	96
-	2	16	02	10	47
-	-	6	51	1	2
-	8	13	84	11	64
2	17	30	16	30	
2	13	30	16	30	
2	14	30	13	48	
3	16	53	10	76	
1	6	4	1	2	
2	13	50	11	99	
3	30	30	16		
3	30	30	16		
3	30	30	13		
2	53	4	10		
-	4	50	1		
2	50	30	11		
5	30	30	90		
5	30	30	87		
6	48	76	96		
3	76	2	47		
-	2	2	2		
4	99		64		



