

## B LE PROGRAMME DE DOHA POUR LE DÉVELOPPEMENT

### 1. INTRODUCTION

Le Programme de Doha pour le Développement (PDD) est un accord-cadre qui vise à accélérer et à rendre plus équitables les négociations commerciales multilatérales. Il est le résultat de négociations menées par les pays en développement et les pays en transition, en coopération avec les pays développés. Le PDD est divisé en deux phases : la première phase, qui a commencé en 2001, vise à accélérer les négociations commerciales multilatérales, et la deuxième phase, qui a commencé en 2005, vise à rendre plus équitables les négociations commerciales multilatérales. Le PDD est un accord-cadre qui vise à accélérer et à rendre plus équitables les négociations commerciales multilatérales. Il est le résultat de négociations menées par les pays en développement et les pays en transition, en coopération avec les pays développés. Le PDD est divisé en deux phases : la première phase, qui a commencé en 2001, vise à accélérer les négociations commerciales multilatérales, et la deuxième phase, qui a commencé en 2005, vise à rendre plus équitables les négociations commerciales multilatérales.

2  
 .1  
 23  
 146

2003

a) Les arguments en faveur d'une participation accrue au système commercial multilatéral

▼  
▼  
▼▼

▼  
▼  
▼  
▼  
▼  
▼



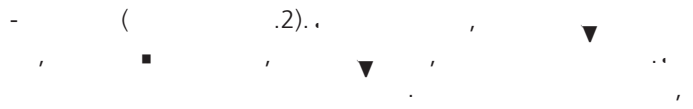
















( , 2001 ▼ 2001 ).

▼▼ ▲ ▼ ▲ 2003

▼▼ ■ ▼ ▲ II COMMERCE ET DÉVELOPPEMENT

2003



Contingents tarifaires

6

44

2003

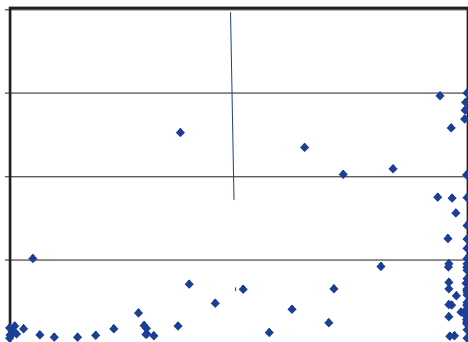


iii) *Produits industriels*

	2002	2003
	60 0	
	( 3 ' )	
5,1	(45,5	(41,1
(3,5	(2,4	(23,
		50
		( , 2003).
.5		



Graphique IIB.5  
 Profil tarifaire des produits non agricoles



2003

II COMMERCE ET DÉVELOPPEMENT

15

2 512.4(6, ) 5-30. ( . ) ( )-1 16 2 ( -5.4 50.0 1 (▲) 0.( 22

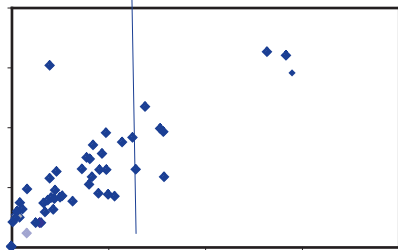
2003



II COMMERCE ET DÉVELOPPEMENT




Graphique IIB.6  
 Progressi i des droits de do ane s r les prod i s non agricoles  
 e cer aines ca gories de prod i s



2003



II COMMERCE ET DÉVELOPPEMENT



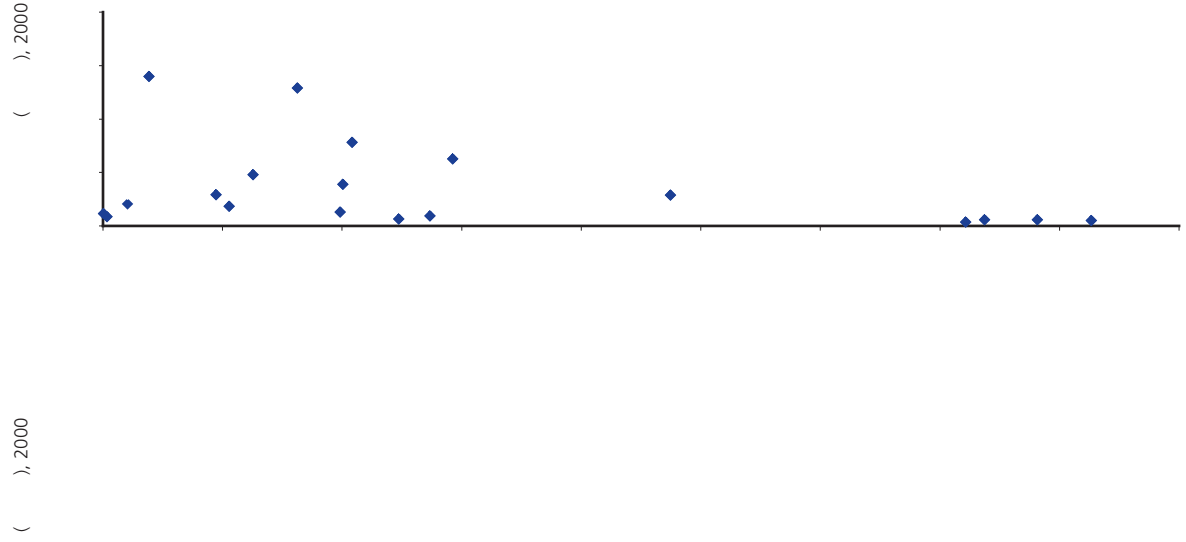




de



Graphique IIB.8  
 Par des changes des Membres affecté par l'ocroi de s b en ions l'e por a ion  
 de prod i s agricoles







II COMMERCE ET DÉVELOPPEMENT




2003



) Q a .ca. b ac a e .e .

Comme la ra a t e t e m e r e , il é t a a e e m e r e a b a m m e r e  
 i r a t a r e e r e e e t r r r r a . L' a h e m e t a a b a t t r a r t e  
 t e m e i b t e r t e e r e ( t e e t a r i e t t e r t l a b ) , t e  
 a r t e m m a r e e t r a h r e r t e a r m e e e r e r i l' r a e r t e  
 t i e r a r f e e t e h e e a r t e a r t e r . G e r a e r e e e t t e r i  
 a e q u t t e b i e t e e . L a t t e t l a m m a t h e t a r t e m l a e .  
 l e e r e t i l l e , a e m e h e e t t e e t h e e . U a f e t a r e  
 r e m a t t e r e m e a b ' a h e a m e r e e e r e . E l a e e e e t t e  
 e e i a d v a l o r e m e t t i l a r e g e r i e r t a e r , i l a t r e m e a b a  
 m m e r e e r e t t e r e e h i e . C e l e e t e t r a t a e l a r d e e  
 e m e q i a e e t e m m e r e ( F l a e t W a r r , 2 0 0 0 ) . D e r r t a e t t a m m l  
 r e i m e e e t e e e t i t t r e h ; t e t a r e l a r a e t e a t .

La m e e t a e a m m e r e e e r e e t r e a m e t t m h e a r l a v e r t e



## Tableau IIB.1

II COMMERCE ET DÉVELOPPEMENT

■

▼ ▲

▼▼

▼

▲

2003

2003

II COMMERCE ET DÉVELOPPEMENT

5.2( ( )11 .36 )11 20

( ) / 1 1 526 0 0 0 ( ) / 1 3 6.3 10

120

120

(1 ),

( e:Q., 2002).  
 ( e:Q. )  
 ( ■ , 2002),

611 .202(- ( 14 (3 0 -



2003



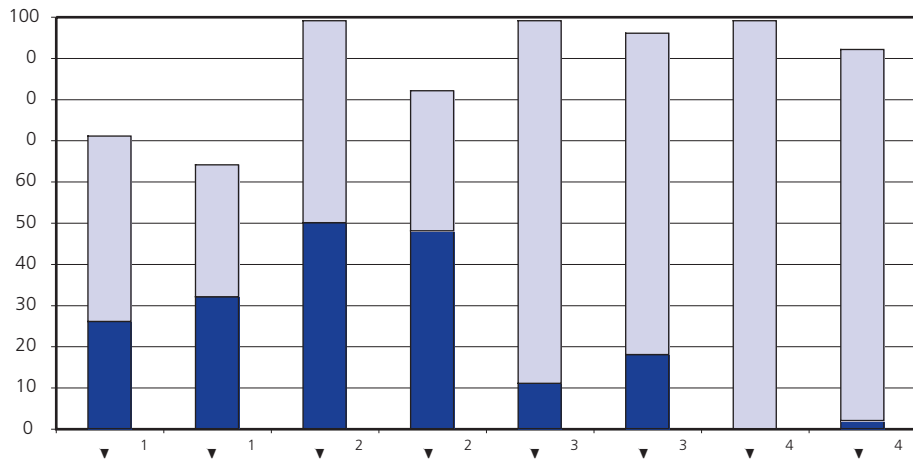
II COMMERCE ET DÉVELOPPEMENT



Graphique IIB.10

Engagements à l'égard de l'AGCS, par mode de fourniture des services

(Pourcentage)



Source: ...

2003



Encadré IIB.2: Mouvement des personnes physiques (Mode 4)



II COMMERCE ET DÉVELOPPEMENT



2003

▼ ( , 2002).  
▼ ( , 135)  
▼ 4. 32  
▼ ( , )







Transports et autres services d'infrastructure

20  
( ) ( " κ  
, 2001).

2003

II COMMERCE ET DÉVELOPPEMENT

(14( 60590)0127246.453,15012311.39e)128505me6(3)T.3710 2791 c392 cd 213, (1 7.88)Tj/F3285 051180 0034 Te(s,1)TW/(17650193101h

é

ée

2003

II COMMERCE ET DÉVELOPPEMENT

### Encadré IIB.3: Modalités des négociations commerciales

### 3. FACILITATION DE L'OUVERTURE EN FAVEUR DU DÉVELOPPEMENT

Le développement économique d'un pays dépend de sa capacité à attirer les investissements étrangers et à promouvoir son commerce international. La facilitation de l'ouverture est donc un élément clé de la stratégie de développement. Elle implique la mise en place de politiques et de réglementations favorables à l'investissement et au commerce, ainsi que la simplification des procédures administratives et douanières. Ces mesures permettent de réduire les coûts de transaction et d'accroître l'efficacité des échanges commerciaux, ce qui contribue à la croissance économique et à la création d'emplois.



- ( ( )6 3 0 (')2( 1-4 1 1.26 5 0 0.0021 2 100





2003





<sup>131</sup>  
d 20.7891 0 TD


2003



II COMMERCE ET DÉVELOPPEMENT



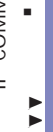
iii) *Le traitement spécial et différencié et le Programme de Doha pour le développement*



2003



II COMMERCE ET DÉVELOPPEMENT







b) Assistance technique et renforcement des capacités


		3				

10.016 0 0 55 (1) / 1 / 10.51(1) 0 .0.000 0.10- ( )-20246( ) , ) ( ) ( ) 5( ) ( / 1 3 , - .6( ( 4.02 2

2003

II COMMERCE ET DÉVELOPPEMENT







II COMMERCE ET DÉVELOPPEMENT



2003



- c) Autres domaines d'action présentant un intérêt particulier pour les pays en développement
- i) *Commerce et transfert de technologie*

2003



II COMMERCE ET DÉVELOPPEMENT



( )-0. -001 1 0. -4 13 0.510 )9 .53.6012 10.00163 ( éreles505 ) 4.2 ( 3)3 1 1 1

( , 1 ).

( , 2002 ).

( , 1 ).



II COMMERCE ET DÉVELOPPEMENT



2003













...e er.

2 3 )

...e er.

é





d' 1 4 t5432(Xr)2037.l d la







,

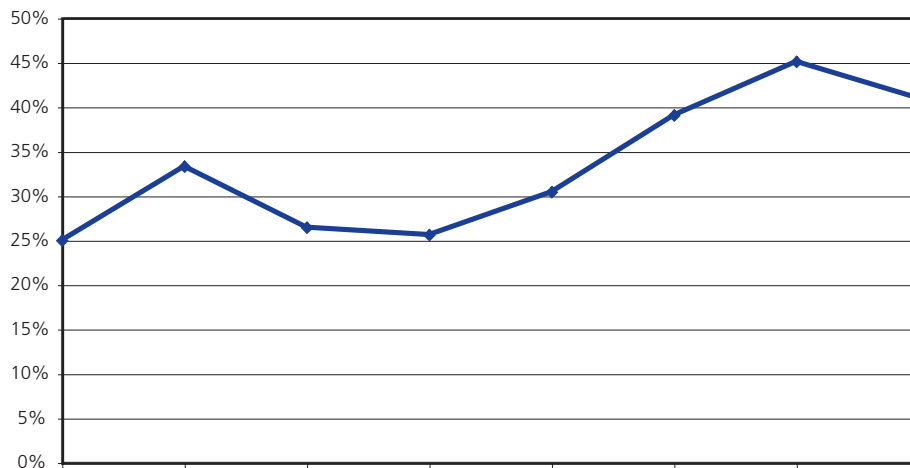




Graphique IIB.13

Plaines de pays en développement Membres contre d'aires pays en développement Membres, 1995-2002

(en pourcentage des plaintes déposées par les pays en développement Membres [cumulées])



2003



( , 2001 ).

, 1 ).

( , 2001 , 2000 ).

146

iv) *Évolution probable des négociations*

' , ▼

( 23 ▼

▼▼ ▲ ▼ ▲ 2003

II COMMERCE ET DÉVELOPPEMENT ▼▼ ■ ▼▲



2

1 4

rieur, -44.s9027é



ii) *Lutte contre le dumping*

6 0 55( ) .0023 ( ).2( )11.1( -5. 21.6( ( )-(- .1

2003



II COMMERCE ET DÉVELOPPEMENT



2003













154

( ) ,

4 . ( ... ) ( ( )4 . ( ( )4 . ( )10 . ( )11 ) ( ( )4 . ( ( ) .3(

Procédés et méthodes de production non liés aux produits

( )


1 4. ▼

2003



II COMMERCE ET DÉVELOPPEMENT  
▼ ▼ ■ ▼ ▲


Accords environnementaux multilatéraux (AEM)



2003

II COMMERCE ET DÉVELOPPEMENT

5. SYSTÈME COMMERCIAL MULTILATÉRAL ET APPROFONDISSEMENT DE L'INTÉGRATION MONDIALE





.1

0 1 1 1 14. 344 0 3 0 0

a) Investissement

	2002,	2000.
15		
531	(1 4 2	) 2000. <sup>165</sup>
4,4	1 1 2000	20,
,6		
( , 2002).		

2003





▲ , ▼ , 2002). (▼ , 2002 ▲ , 2001 , 2002



II COMMERCE ET DÉVELOPPEMENT



2003



( ( ' ▼ ' ) ' ( 63 ) , ' ) .



ii) Dispositions concernant les ententes injustifiables

2003



0, - 31 40  
 ( 20 40 ( 2001).  
 ( 2001).  
 1 3, 1, 1  
 2, é

. , 12 , , , ' 2 0.