

4.5.1 Servicios de informática

Cuadro III.28 Principales exportadores e importadores de servicios de informática, 2011 y 2012	170
Cuadro III.29 Exportaciones de servicios de informática de determinadas economías, por destino, 2011	171

4.6 Regalías y derechos de licencia

Cuadro III.30 Cobros mundiales de regalías y derechos de licencia, por regiones, 2011 y 2012	172
--	-----

1. Panorama general

Cuadro III.1
... e e o r ... e e e o o e e e o e o e o ... D ...

(... d ... a ...)

	No.	...					
	D	DD	DD	D	D	D	
... r a o							
... o r ... o ... a	1	1	1	1	1	1	
... r o d ... a p o r	-	-	-	1.1	-	-	
... a	111	-1.	-	-	4.1	4.4	
... r o r ... o ... a	-	-	4.4	4.4	4.1	4.4	
... r a o							
... o r ... o ... a	1	1	1	1	1	1	
... r o d ... a p o r	11	-	-	1	-	-	
... a	11	-1	-	-	-	-	
... r o r ... o ... a	1	1	-	-	-	-	

Nota: ... o a d o r ... o ... a ... o u a a a u ... a d o o ... r o ... a ... d o a o r ... o ... a ... a d o ... u r p r ... a r o ... 1 p o r ... a d a ... r a o ... a ... r ... a d a ... r o r ... o ... a ... a ... u a a ... i r a m ... i r a m ... r a ... a ... o ... a d o .

Cuadro III.
... e r e o e e e e o e e e e o o e e e o e o e o ... o e e e ... D ...

(... a r a ... p o r ... u a a ... u a)

	...									
... r ... o ... a										
1.	-	-	-	-	-	-	-	-	-	1.
1.	-	-	-	-	-	-	-	-	-	-
-	11	-	-	1	1	-	-	-	-	-
4.1	-	-	-	1	1	-	-	-	-	1
11	11	-	-	1	1	-	-	-	11	1
1	-	-	-	-	-	-	-	-	1	-
... r ... o d ... a p o r										
1.	-	-	-	-	-	-	-	-	-	11
1.	-	-	1	1	-	-	-	-1	-	-
-	1	-	-	11	11	1	1	-	-	11
4.1	-	-	-	-	-	1	-	-	-	-
11	-	11	-	1	1	1	-	-	-	-
1	1	-	-	-1	-	-	-	-	1	-
... a										
1.	-	-	-	1	-	-	-	-	-	1.
1.	-	-	-	-	-	-	-	-	-	-
-	-	-	-	-	-	1	1	1	1	11
4.1	-	-	-	-	-	-	-	-	1	1
11	1	1	-	-	1	-	-	-	-	1
1	-	-	-	-	-	1	-	-	-	1
... r o r ... o ... a										
1.	-	-	11	1	-	-	-	-	-	1
1.	-	-	1	-	-	-	-	-	-	-
-	1	-	-	11	1	-	-	-	1	-
4.1	11	1	1	1	1	1	11	-	-	1
11	1	-	-	-	1	-	-	-	1	1
1	-	-	-	-	-	11	-	-	-	-

2. Servicios de transporte

Cuadro III.

Comercio exterior de mercancías

(Miles de dólares por año)

	2011		2012		2013		2014
	Q1	Q2	Q1	Q2	Q1	Q2	
Exportación							
Total	0	0	0	0	-	11	-
Transporte	-	11.1	1	-	-	1	11
Transporte aéreo	-	-	-	-	-	1	1
Transporte marítimo	1	-	-	-	-	-	-
Transporte terrestre	-	-	-	-	-	-	-
Comercio de mercancías (C I)	-	-1	-	-	1	-	1
Francia	-	-	-	-	-	-	-
Reino Unido	-	-	-	-	11	1	1
Resto	-	-	-	-	-	-	-
Importación							
Total	-	0	0	0	-	-	-
Transporte	1	1	1	1	-	1	1
Transporte aéreo	-	-	-	-	11	1	1
Transporte marítimo	-	-	-	-	-	1	-
Transporte terrestre	-	-	-	-	-	-	-
Comercio de mercancías (C I)	-	1	1	1	1	-	1
Francia	-	-	-	-	1	1	-
Reino Unido	11	-	-	-	1	1	-
Resto	-	-	-	-	1	-	1

Nota: Para más información, véase el anexo.



Cuadro III.

III. Comercio de mercancías

(Miles de dólares por año)

	2011		2012		2013		2014	
	Q1	Q2	Q1	Q2	Q1	Q2	Q1	Q2
Exportaciones								
# productos	1	1	1	1	1	1	1	1
# países	1	1	1	1	1	1	1	1
# de productos	1	1	1	1	1	1	1	1
Corrección	1	1	1	1	1	1	1	1
Cambio	1	1	1	1	1	1	1	1
Quilómetros	1	1	1	1	1	1	1	1
Uso de recursos	1	1	1	1	1	1	1	1
Industria	1	1	1	1	1	1	1	1
Urea	1	1	1	1	1	1	1	1
Caída	1	1	1	1	1	1	1	1
apoyo	1	1	1	1	1	1	1	1
# países	1	1	1	1	1	1	1	1
Total	1	1	1	1	1	1	1	1
Importaciones								
# productos	1	1	1	1	1	1	1	1
# países	1	1	1	1	1	1	1	1
# de productos	1	1	1	1	1	1	1	1
Cambio	1	1	1	1	1	1	1	1
Industria	1	1	1	1	1	1	1	1
apoyo	1	1	1	1	1	1	1	1
Corrección	1	1	1	1	1	1	1	1
Caída	1	1	1	1	1	1	1	1
Urea	1	1	1	1	1	1	1	1
Quilómetros	1	1	1	1	1	1	1	1
Uso de recursos	1	1	1	1	1	1	1	1
Industria	1	1	1	1	1	1	1	1
ra	1	1	1	1	1	1	1	1
Total	1	1	1	1	1	1	1	1

Cuadro III.

(_Dh d g ar por a)

	No					e					
	0	0	00-	00	0	0	0	00-	00	0	
#_urp a ()											
r o	-		00.0		0	r o	-		00.0		0
#_urp a ()	1.		1.1		1	#_urp a ()	1.		1.1		1
ab_#_do	1.		1.		1	ab_#_do	1.		1.		1
u a	1.		1.		1	C_a	1.		1.		1
C_a	11.		1.		1	u a	1.		1.		1
u a, d ra_d			11			u a, d ra_d			11		
e e e e e						e e e e e					
ap_					1	ap_					1
-u ra a	1.		1.		1	-u ra a	1.		1.		1
oru_a			1.		1	oru_a			1.		1
l_d a			1.		1	l_d a			1.		1
Ca_ad			1.		1	Ca_ad			1.		1
o_ o_ C_a			1.		1	o_ o_ C_a			1.		1
ra			1.		11	ra			1.		11
ap ur			1.			ap ur			1.		
Cor a_ p ad			1.1			Cor a_ p ad			1.1		

Cuadro III.4 (o₁ u a_{o-1})

(_ d g ar por a)

	o					e				
	o	o	oo-	oo	o	o	o	oo-	oo	o
ap₁										
r. o	-	ooD	-	-	-	r. o	ooD	-	-	-
abto.# ₁ do	1	1	-1	-	-	# _{o-1} urq a ()	1	1	-	1
# _{o-1} urq a ()	1	1	-	1	-	abto.# ₁ do	1	1	-	1
C ₁ a	1	11	-	1	-	ap ₁	-	-	-	-
ap C ₁ o	-	-	1	-	1	o ₁ o ₁ C ₁ a	-	1	-1	1
ap ₁	-	-	-	-	-	Cor a. p ₁ ad	-	-	1	1
o ₁ o ₁ C ₁ a	-	-	-	-	-	C ₁ a	o	o	1	1
Cor a. p ₁ ad	1	1	1	1	-	ap C ₁ o	1	1	1	1
o ₁ o ₁ C ₁ a	-	-	-	-	-	la Ca _{m1}	-	-	1	-
a ₁ da	1	1	-	-	-	-u ra a	-	1	-	1
-u ra a	1	1	-	-	-	a ₁ da	-	1	-	1
a ₁ a	1	1	-	-	-1	p ₁ a	-	-	-	1
l ₁ do ₁ a	1	1	1	1	-	u a	11	-	-	-1
u a	1	1	1	1	-	Ca ₁ ad	-	-	-	1
p ₁ a	1	1	-	-	-	ra o ra ₁ # ₁ do	-	-	1	-
l ₁ da	1	1	1	-	-	a ₁ a	-	-	-	-
Ca ₁ ad	-1	-	-	-1	-	o ₁ o ₁ C ₁ a	-	-	-	-
o ₁ o ₁ C ₁ a	-	-	-	-	-	o ₁ o ₁ C ₁ a	-	-	-	-
ap₁, d										
r. o	ooD	-	-	-	-	r. o	ooD	-	-	-
# _{o-1} urq a ()	1	1	-	-	-	# _{o-1} urq a ()	1	1	-	1
abto.# ₁ do	11	11	-	-	-	abto.# ₁ do	11	1	-	-
-u ra a	-	-	-	1	-	ap ₁	-	-	-	-
C ₁ a	-	-	-	1	-1	C ₁ a	-1	-	-	1
ap ₁	-	-	-	-	1	-u ra a	1	-	-	-
o ₁ o ₁ C ₁ a	oo	-	-	-	-	o ₁ o ₁ C ₁ a	11	-	-	-
l ₁ da	1	1	-	-	-	Cor a. p ₁ ad	-	-	-	-
Cor a. p ₁ ad	1	1	-	-	-	l ₁ da	-	-	-	1
o ₁ o ₁ C ₁ a	1	1	-	-	-	o ₁ o ₁ C ₁ a	-	-	-	-
o ₁ o ₁ C ₁ a	-	-	-	-	-	o ₁ o ₁ C ₁ a	-	-	-	-
Cor a. p₁ ad										
r. o	ooD	-	-	-	-	r. o	ooD	-	-	o
C ₁ a	1	1	-	-1	-	# _{o-1} urq a ()	-	-	-	-
ap ₁	1	1	1	1	-	abto.# ₁ do	1	1	-	1
abto.# ₁ do	1	1	-	-11	-	ap ₁	1	1	-	1
# _{o-1} urq a ()	1	1	-	-	-	C ₁ a	-1	-1	-	1
o ₁ o ₁ C ₁ a	-	-	-	-	-	o ₁ o ₁ C ₁ a	1	1	-	-1
o ₁ o ₁ C ₁ a	-	-	-	-	-	o ₁ o ₁ C ₁ a	-	-	-	-
ap ₁	1	1	1	1	-	ap ₁	1	1	-	-
ap C ₁ o	-	-	-	-	-	-u ra a	-	1	1	1
la _m	-	-	1	-	-	ra o ra ₁ # ₁ do	-	-	1	1
l ₁ do ₁ a	1	1	1	1	1	ra a aud a ₁ o ₁ d	1	1	1	-
u a, d ra _{o-1} d	1	1	1	1	-	l ₁ do ₁ a	-	1	1	-
l ₁ da	1	1	1	-1	-	a ₁ a _m	-	1	-	-1
ra	1	1	1	1	-	p ₁ a	1	1	1	1
a ₁ da	1	1	-	-	-	u a, d ra _{o-1} d	-1	1	11	-
o	1	1	1	-1	-	ap C ₁ o	-	1	-	-
-u ra a	1	1	1	-	-	la _m	1	1	1	1
o ₁ o ₁ C ₁ a	o	-	-	-	-	o ₁ o ₁ C ₁ a	-	-	-	-
o ₁ o ₁ C ₁ a	-	-	-	-	-	o ₁ o ₁ C ₁ a	-	-	-	-
r. o	ooD	-	-	-	-	r. o	ooD	-	-	-

Cuadro III.4 (continuación)

(en dólares por año)

1990		1991	
No.	De	No.	De
1	100	1	100

3. Viajes

Cuadro III.

Comercio de mercancías y servicios

(Miles de dólares por año)

	2011		2012		2013			
	Q1	Q2	Q1	Q2	Q1	Q2	Q3	Q4
Europa								
Total	0	000	000	000				
- Comercio	1	1	1	1			1	-
- Comercio	-	-	-	-			-	1
Europa	-	-1	-	-		-1	1	-
# Europa ()	-	-1	-	-		-1	1	-
Comunidad Económica Europea (C I)	-	1	-	-	1	1	-	1
Francia	-	-1	-	-		1	-	-
Reino Unido	1	-	-	-	1	-	-	-
- Alemania	-	1	-	-	1	-	1	1
América								
Total	-	000	000	000			0	-
- Comercio	1	1	1	1				
- Comercio	-	-	-	-	1			
América	-	-	-1	-		-1		-
# América ()	-	-1	-1	-1		-	-	-
Comunidad Económica Europea (C I)	-	-	-	-	1		-	-
Francia	-	1	-	-	11	1		-
Reino Unido	-	-	-	-	1	1	-11	-
- Alemania	-	-	-	-	-		1	1

Nota: Para más información, consulte el anexo estadístico.

(M d n o d g ar p o r a)

	0	00-	0	00-	0 0	0	0
L p r ad or							
# p r a u r o p a ()	---	1	---	---	-1	1	-
L p r a o r a o r a # ()	1	11	11	---	---	1	---
albo # do	1	1	1	---	---	11	---
C a	---	---	---	---	1	---	---
a p o, C a	---	11	---	---	---	---	1
a a, da	---	1	---	---	---	---	---
o, o, C a	1	1	---	1	---	---	1
- u r a a	1	---	---	---	1	---	---
u r u a	---	---	1	---	---	11	---
a a	---	1	1	1	1	---	---
q. p ur	1	---	1	1	1	---	---
l d a	1	11	1	1	---	---	---
C a, ad	1	---	1	---	1	---	---
- u a	1	1	1	---	---	1	---
a	1	---	1	---	---	-1	---
Cor a, p a d	1	---	1	1	---	1	1
0 0 0 0 0 0 0 0	- 0		- 0				

L p r ad or							
# p r a u r o p a ()	---	1	1	---	---	---	---
L p r a o r a o r a # ()	11	1	1	---	---	---	---
C a	1	---	1	---	---	---	1
albo # do	1	11	---	---	---	---	---
u a, d r a, d	---	---	---	1	---	---	---
C a, ad	---	---	---	1	---	1	---
a	---	---	---	---	11	---	---
- u r a a	---	1	---	1	---	---	---
q. p ur	---	1	---	1	1	1	---
ra	---	---	---	---	1	---	---
o, o, C a	---	---	---	---	1	1	---
Cor a, p a d	1	---	---	---	---	---	---
- r a a, a u d a, o d	1	1	1	---	---	-1	-1

Cuadro III.

(_ 0 0 d g ar p or , a)

r. o r. e

r. o r. e

, 0 , 0 , 00 - , 0 0 , 0

, 0 , 0 , 00 - , 0 0 , 0

0 1 - urq a ()

r. o - - 00 0
0 1 - urq a () - - - - 1
ab0 # 1 do 1 - - -1

r. o - - 00 0
0 1 - urq a () - - - - 1
ab0 # 1 do - - - -1 1

Cuadro III (o₁ u a_C)

(d g ar p o r a)

	1 0 1 e				1 0 1 e				
	0	0	00-	00	0	0	00-	00	0
- u r a a									
1 r o	-	000			1 r o	-	000		
# o ₁ urq a ()	1	1		1	# o ₁ urq a ()	1	1		1
C ₁ a	1	1	1		ab _o # ₁ do	1	1	1	
u a a ₁ da					u a a ₁ da	1		1	1
l ₁ da			1	1	l ₁ do ₁ a	1			
Cor a ₁ p ₁ ad	1		11		a a ₁ da	1			
o ₁ e o o ₁ e o e	0				o ₁ e o o ₁ e o e				
ab _o # ₁ do	1			11	C ₁ a	1	1	1	1
a ₁ a	1		11	11	o ₁ o ₁ C ₁ a			1	
o ₁ p ₁ ur	11		11		o ₁ p ₁ ur			1	1
o ₁	1				l ₁ a ₁			1	
l ₁ do ₁ a	1	1	1		a ₁ a	1		1	
o ₁ o ₁ C ₁ a				1	l ₁ da				1
l ₁ a ₁					Ca ₁ ad		1		1
a a ₁ da			1	1	p ₁ a		1	1	
Ca ₁ ad	1	1	1	1					
(1) - (1 da) - 1 - 1 (1) - (1) - 1									
Caur									
ab _o # ₁ do	11	1	(1) - 1 (1) - (11) - (1) - 1		a ₁ (1) - 1				11

4. Otros servicios comerciales

Cuadro III.

Comercio de servicios comerciales


(Miles de dólares por año)

	2010		2011		2012		2013	
	D	EE	D	EE	D	EE	D	EE
Europa								
Europa	11	11	11	11	11	11	11	11
Comunidad Europea (C I)	11	11	11	11	11	11	11	11
Francia	1	1	1	1	1	1	1	1
Resto de Europa	10	10	10	10	10	10	10	10
América								
América	11	11	11	11	11	11	11	11
Comunidad Andino del Pacífico (C I)	11	11	11	11	11	11	11	11
Francia	1	1	1	1	1	1	1	1
Resto de América	10	10	10	10	10	10	10	10

Nota: Para más información, véase el anexo 1.



(_ M d _ n o _ d g ar _ p o r _ a)






Cuadro III.11 (o₁ u a_o)

o e o e o e o e o e e e e e e e e o o o o e o e o o


(_ o d g ar por a)

o e o e						o e o e					
o		e		o e		o		e		o e	
C ₁ a											
r o	o ₁ o ₁ C ₁ a		1								
abo # ₁ do		1	11								11
# ₁ u r o a ()		1	1			1			11	1	
a ₁									1		
a ₁ p u r		1							1		1
o e o e o e o e											
Cor a. p a d		1				1					
a p C ₁ o			1			1			1	1	
- u r a a						1					
a ₁ p o C ₁ a									1		
o e o e o e o e											
Ca ₁ ad											
r o	abo # ₁ do										
		1				11			1		
# ₁ u r o a ()			1					1		1	
o e o e o e o e											
Cor a. p a d											
r o	abo # ₁ do										
		1				11			1	1	1
C ₁ a									1	11	
# ₁ u r o a ()								1		1	1
a ₁		1							1		1
o ₁ o ₁ C ₁ a		11		1					1	1	
o e o e o e o e											
a ₁ p u r		1				11			1		1
a p C ₁ o			1	1			-1		1		
l d a						1			1		
ra o r a l # ₁ do							-1		1		1
l a m		1						1			
- u r a a				1					1	1	
- u a d r a p d											-1
a a				1						1	1
l r ₁							-1				
a a d a				1						1	
o e o e o e o e											
a ₁ p u r d, i											
r o	# ₁ u r o a ()										
		1				11			1		1
abo # ₁ do		1	1			1		1	1		
- u r a a		1									1
a ₁											1
o ₁ o ₁ C ₁ a								1			
o e o e o e o e											
C ₁ a		1	1						1		
l d a		1						1			
Cor a. p a d			1			1			1		1
o e o e o e o e											





	0	0	0	00-	0 0	0	0
пор ador							
#- urp a ()						1	
pora o, ra# ()	1	11		1	1	1	
abo # do	1	1	1		1	1	
u a a	1			1		1	
Ca ad	1				1	1	1





4.2 Construcción

Cuadro III.1

Los datos de este cuadro se expresan en millones de dólares

(en millones de dólares por año)

	1990		1991		1992		
	1990	1991	1992	1993	1994	1995	1996
Importación	0	-	000	000			
- Importación					1	1	1
- Importación				1		-1	
Exportación							
- Exportación		1					
Comercio de bienes (C I)					1		1
Exportación				1			
Importación							
- Exportación							
- Importación			1	1	1	1	1

Cuadro III.1

(... d g ar por a)

	0	0	00-	00	0	0	0	00-	00	0
#_1- urop a ()						ap_1				
r. o	-	1	000	-	=	r. o	0	000	-	-
#_1- urop a ()	1	1				-ra a aud a, _1od	1	1	1	-1
u a, d ra_1 d	1					#_1- urop a ()	1	1		
C_1 a	1	1		11		l_1 do_1 a	1	1		1
ab_1 do	1	1		-11	1	a a_1 da				
ra	1			1	-1	ra o ra_1 do			-11	
-e-o-e						-e-o-e				
u a	1				-1	u ra a				-1
oru a		1				ab_1 do			1	
u ra a		1				_1. apur			11	1
ra		1				l_1 a_m				
u a, p. o ara_1 ad		1	1			p_1 a				1
l_1 da		1	1		-1	ap C_1 o			-1	-1
ur u a		1		1		a_1 a	1	1.1		
u o					1	C_1 a	1	1.1	-1	-1
udf r. a						Ca_1 ad	1	1	1	
Cor a, p_1 ad						l_1 da				-1
-e-o-e						-e-o-e				
u a, d ra_1 d a						_1. apur				
r. o	0	000		-		r. o		000		-0
#_1- urop a ()	1			11	-1	l_1 da	1			1
ur u a	1			1		ab_1 do				
ur_m_1	-1			11	11	#_1- urop a ()				a (-) a 1.0.

Cuadro III.1

Indicadores de desarrollo humano

(Medidas de desarrollo humano)

	Índice de Desarrollo Humano		Índice de Desarrollo Humano		Índice de Desarrollo Humano		Índice de Desarrollo Humano	
	2000	2001	2002	2003	2004	2005	2006	2007
Índice de Desarrollo Humano	0.0	0.0	0.0	0.0	0.0	0.0	0.0	0.0
- Rendimiento		1						
- Rendimiento Curricular			1		11	1	1	1
- Europa			1	1	1			
- Europa ()	1	1	1	1	1			
Coeficiente de desarrollo humano (C I)	1	1				-1		
Fra	1	1		1.1		1		
Rendimiento	1			1	-1			
- a	1	1	11	11	11	1		-1

Cuadro III. 1

(_ 0 1 d g ar p or 1 a)

	0	0	00-	00	0		0	0	00-	00	0
#_p_1_ urq a ()											
r_ o		000				r_ o		000			0
#_p_1_ urq a ()		1		-1		#_p_1_ urq a ()					-1
aBo_#_1 do	11					Ca_1 ad		1			
u_ a	1			1	1	r_1 tuda		1			
Ca_1 ad	1	1		1	1	a_1	1	1		1	1
-u_ ra a			11			-u_ ra a			1		
0_1 - e 0 0 0 1 0 1 e 0 0 e						0_1 - e 0 0 0 1 0 1 e 0 0 e					
ra				1	1	u_ o		-1	1	-1	-1
a_1				1		ra		1			
udf_ r_ a		1			-11	Cor_ a_ p_ ad		1			
o_ ru_ a					-1	C_	1			1	
u_ o			1	1		-r_ 1 1 a	1				
C_1 a						l_ ra	1			1	
-u_ a_ d_ ra_ 1 d						l_ 1 u_ a_ p_ o_ ara_ ad				-1	
-_ 1_ a_ ur						C_1 a			1		1

4.4 Servicios financieros

Cuadro III.

... ..

(... ..)

...							
...							
...							
...	1	1				1	
...	1	1				1	
...					1		1
...						1	
...			1	1	1	1	1

--	--	--	--	--	--	--	--

--	--	--	--	--	--	--	--

--	--	--	--	--	--	--	--



Cuadro III. 4

... de r... e... o... r... e... ,... ,...

(... dar por...)

... ,... ,... - ,... ,... - ,... ,...

...



Cuadro III.

(_ 0 0 d g ar por q a)

	0	0	00-	00	0		0	0	00-	00	0
# ₀ urq a ()											
r o	0	000					0	000			
# ₀ urq a ()			11		1	# ₀ urq a ()				1	1
abo # ₁ do	1				1	Ca ad	1	1			
u a	1		1			ap	1				
ap					1	u a					
l da		1		-1		u ra a				1	11
0 e e o o e e e	0					0 e e o o e e e	0	0			
u a, d ra ₀ d	1	1	1			ap ur	1				
C a	1	1			1	C a				1	
oru a		1	1			l da	11			11	1
u ra a	11	1				M o					1
Ca ad	1	1	1	11		ra		1			
udf r a	11		1	1		o ₁ o ₁ , C a		1		1	11
ra				-1	1	Cor a, p ad		1		-1	
l ra			1			udf r a	1	1			1

4.5.1 Servicios de informática

Cuadro III...

...

(...)

Proveedor							
#...	1	...		1		1	...
...		1	1	1	...
...	1	1		1		1	-
...	1	11		1	1	1	...
...	...	11		1	1	-	1
...	11	...		1	1	-	...
...	- 1	-		1	1	-	-1
...	1	1		-	-	-	-
...	1	1			-1		1
...	1	1		-		-1	-
...	1	1		-			1
...	-	-	00.0	-	-	-	-
Proveedor							
#...		1		1	...
...	1	1		1	11		...
...		1	1	1	...
...	1	1		1		1	1
...	1	1		-	-	-	-
...	-	-		-	-	1	...
...	1	...		1			...
...	1	1		1	1	11	-
...	1	1		1	-	-	-
...	11	1		1	-1	1	1
...	...	-		1		-	-
...	-	-	00.0	-	-	-	-

Nota: ...

Cuadro III. .

(_ 0 0 d 0 ar por 0 a)

No	de	-	0	0	No	de	-	0	0
----	----	---	---	---	----	----	---	---	---

0 0 ur0 a () - ab0 # 0 do

0 0	0 0 0				0 0	0 0 0			
# 0 0 ur0 a ()	1 1	11		1	# 0 0 ur0 a ()				1
- ab0 # 0 do	1			1	Ca 0 ad	1	1		-1
- u 0 a	1	1	1	1	- u 0 a				
ap 0					ap 0				-1
l 0 da	1		-1		- u 0 ra				1
0 0 - e 0 0 0 0 e 0 0 e					0 0 - e 0 0 0 0 e 0 0 e				
- u 0 a, d ra 0 0 d	1	1	1	1	- 0 ap ur				1
C 0 0 a		1		1	C 0 0 a				1
0 ru 0 a	1	1	1		ra				1
- u 0 ra	1	1			0 0		1		
- udf r 0 a	1		1		l 0 da	1	1		1
ra					0 0, 0 0, C 0 0 a	1	1		
l ra			1	1	- udf r 0 a	1	1		1
Ca 0 ad			1	1	Co ra 0 p 0 ad	1	1.1		1
ap C 0 0	1			1	ap 0 a				

4.6 Regalías y derechos de licencia




	0	0	0	00-	0 0	0	0
Proporador							
... alio #, do a	1	1		-		1	-
#... urq a ()	1			1		1	-
... ora o, lra# ()	1	1	1.1	11		1	
ap		1	1				1
u a	1			1	11	1	
Cor a, p a d			1	1			- 1
Ca, ad	11	1	1	1			
ap ur	1	1			1		1
l ra	11	11		11	11		
u ra a	1	1				-1	



4.8 Servicios personales, culturales y recreativos




	0	0	0	00-	0 0	0	0
proporador							
#-urp a ()					1	1	
propora o1 lra# ()			1		1	1	
Ca, ad						1	
ur u a	1	1			1		
Cor a, p ad		1					
abto #, do a						-11	
-u ra a		1		1	1		
-q. apur			1		1		1
-u a, d ra, d			1	1			1
o1, o1, C, a							



4.8.1 Servicios audiovisuales



	0	0	0	00-	00	0	0
Proveedor							
# Proyecto ()	1	...	-	1	1	1	...
Proyecto ()	1.1	...	1.1	1	1	1	...
Caída	1	...	1	1	1	1	...



Cuadro III, 1

(_Dh d g ar por a)

	No					e				
	0	0	00-	00	0	0	0	00-	00	0
#_p_1- urop a ()										
r_0		000					0	000		
#_p_1- urop a ()	1	1		1	1	#_p_1- urop a ()	1	1	1	-1
abto_#_1 do	1	1				u a	1	11	1	1
u a						l a l r_1 r_1 a				
ap_1			-1		-1	abto_#_1 do		-1	1	-1
ra	1	1	1	1	1	a a_1	1	1	1	-1