

Comercio de productos agrícolas

	Valor, mn \$ 2013	Parte		Variación porcentual anual		
		2005	2013	2005-13	2012	2013
Mercancías, exportaciones, f.o.b.	1 652 780	100	100	0	0	0
Mercancías, importaciones, c.i.f.	1 767 104	100	100	9	22	4
Principales exportadores						
Unión Europea (28)	661 002	44	38	7	-2	8
exportaciones extra-UE (28)	175 343	10	10	10	3	8
Estados Unidos	175 567	10	10	10	2	2
Brasil	90 664	4	5	13	0	5
China	70 159	3	4	12	2	6
Canadá	65 687	5	4	6	4	5
India	46 954	1	3	21	23	11
Indonesia	42 628	2	2	15	-6	-5
Argentina	41 474	2	2	10	-5	-4
Tailandia	40 357	2	2	11	-12	-4
Australia	37 596	2	2	7	3	-2
Malasia	30 095	2	2	11	-13	-11
Principales importadores						
Unión Europea (28)	663 904	45	36	6	-5	6
importaciones extra-UE (28)	178 246	13	10	6	-7	3
China	165 459	5	9	18	8	6
Estados Unidos	146 482	11	8	5	3	3
Japón	85 994	7	5	3	-2	-8
Rusia, Federación de a, b	44 726	2	2	13	-3	6
Canadá b	38 780	2	2	8	4	2
Corea, República de	33 386	2	2	9	-5	1
México b	29 202	2	2	7	-7	8
Hong Kong, China	27 831	-	-	12	3	11
importaciones definitivas a	18 095	1	1	12	4	8
Arabia Saudita, Reino de a	25 457	1	1	14	8	13
Productos alimenticios						
Exportaciones totales, f.o.b.	1 456 682	80	83	10	1	6
Importaciones totales, c.i.f.	1 544 413	80	83	10	6	5

Exportaciones de productos agrícolas de regiones, por destino, 2013 (Nota: los rangos de valores difieren para cada región)

Comercio de combustibles y productos de las industrias extractivas

	Valor, mn \$		Parte		Variación porcentual anual		
	2013	2005	2013	2005-13	2012	2013	
México	3 996 976	100	100	10	2	-3	
México	4 135 622	100	100	10	2	-3	

Principales exportadores

EE (28)	671 087	18	17	9	2	-2	
EE (28)	213 274	5	5	12	8	-2	
EE	373 596	10	9	10	-1	0	
EE	314 165	9	8	9	6	-7	
EE	195 584	3	5	18	1	4	
EE	161 601		3	4	15	-8	1
EE	151 640		5	4	6	-3	2
EE	132 582	3	3	12	8	3	
EE	123 633		1	3	23	19	3
EE	110 375		4	3	5	2	-9
EE	108 974		2	3	12	17	-4
EE	99 286		3	2	9	1	-10

Principales importadores

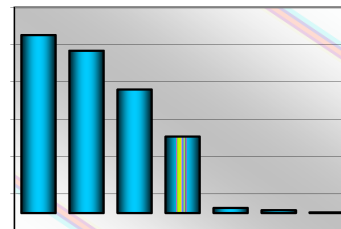
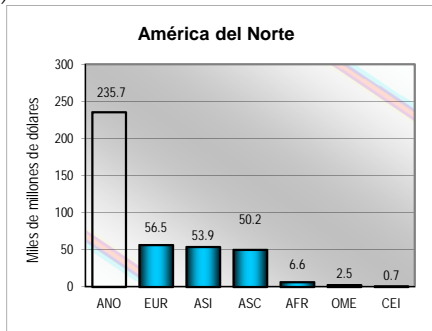
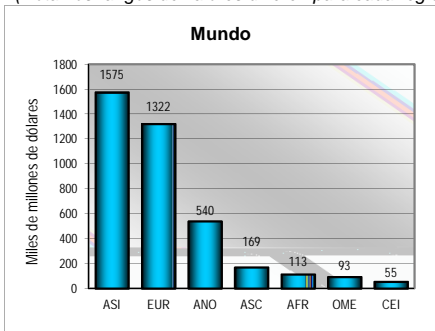
EE (28)	1 213 703	35	29	8	-1	-4	
EE (28)	457 813		13	11	8	0	-2
EE	544 307		6	13	21	3	2
EE	439 577		18	11	3	-7	-10
EE	335 011		9	8	9	5	-7
EE	217 652		5	5	12	3	-4
EE	211 377		3	5	19	15	1
EE	122 640		2	3	16	3	-5
EE	106 970		2	3	15	11	-3
EE	85 633	2	2	11	5	-4	
EE	63 150		2	2	11	4	-7
EE	62 719		2	2	7	-6	-3

Combustibles

EE	3 257 538	80	82	11	5	-3	
EE	3 349 894	80	82	11	5	-2	

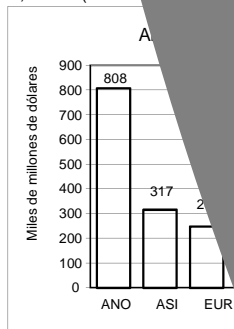
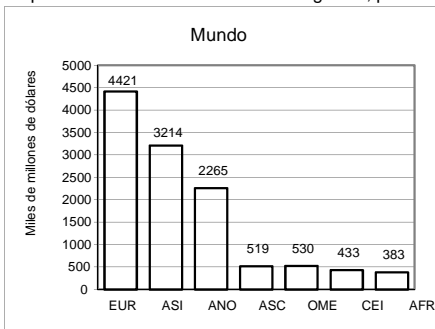
Exportaciones de combustibles y productos de las industrias extractivas de regiones, por destino, 2013

(Nota: los rangos de valores difieren para cada región)



	Val	
Mercancías, exportaciones, f.o.b.	11 8	
Mercancías, importaciones, c.i.f.	12 3	
Principales exportadores		
Unión Europea (28)	4 548	
exportaciones extra-UE (28)	1 771	
China a	2 077	
Estados Unidos	1 123	
Japón	626	
Corea, República de	480	
Hong Kong, China	440	
exportaciones locales b	4 61	
re-exportaciones b	424 022	
Singapur	288 202	
exportaciones locales	125 352	
re-exportaciones	167 216	
Principales importadores		
Unión Europea (28)	4 020 274	
importaciones extra-UE (28)	1 243 155	
Estados Unidos	1 651 429	
China a, c	1 135 485	
Hong Kong, China	471 054	
importaciones definitivas b	47 031	
Japón	400 082	
Canadá d	340 748	
México a, d	301 565	
Corea, República de	262 780	
Rusia, Federación de b, d	258 144	
Equipo para oficina y de telecomunicaciones		
Exportaciones totales, f.o.b.	1 750 113	17
Importaciones totales, c.i.f.	1 929 127	18

Exportaciones de manufacturas de regiones, por destino, 2013 (Nota: f)



a Incluye importantes exportaciones e importaciones de las zonas de elaboración.

b Incluye estimaciones de la Secretaría.

c En 2013, China notificó importaciones de manufacturas procedentes de China que representan 155.6 miles de millones de dólares. Para obtener más información, véanse los Metadatos.

d Importaciones f.o.b.

Notas técnicas

América del Norte (ANO): Bermudas Canadá Estados Unidos de América* México* Otros territorios de la región n.e.p.

América del Sur y Central y el Caribe (ASC): Antigua y Barbuda* Brasil* El Salvador* Nicaragua* Santa Lucía* Antillas Neerlandesas Chile* Granada* Panamá* Suriname* Argentina* Colombia* Guatemala* Paraguay* Trinidad y Tabago* Bahamas** Costa Rica* Rumanía* Azerbaiyán** Georgia

Comunidad de Estados Independientes (CEI) ^a: Armenia* Federación de Rusia* Moldova* Turkmenistán Azerbaiyán** Georgia ^a * República Kirguisa* Ucrania* Belarús** Kazajistán** Tayikistán* Uzbekistán** Otros territorios de la región n.e.p.

África (AFR): Angola* Côte d'Ivoire* Jamahiriya Árabe Libia** Namibia* Somalia Argelia** Djibouti* Kenya* Níger* Sudáfrica* Benin* Egipto* Lesotho* Nigeria* Sudán** Sudán del Sur Botswana* Eritrea Liberia República Centroafricana* Swazilandia* Burkina Faso* Etiopía** Madagascar* República Democrática del Congo* Togo* Burundi* Gabón* Malawi* República Unida de Tanzania* Túnez* Cabo Verde* Gambia* Malí* Rwanda* Uganda* Camerún* Ghana* Marruecos* Santo Tomé y Príncipe** Zambia* Chad* Guinea Ecuatorial** Mauricio* Senegal* Zimbabue* Comoras Guinea* Mauritania* Seychelles** Congo* Guinea-Bissau* Mozambique* Sierra Leona* Otros territorios de la región n.e.p.

Oriente Medio (OME): Arabia Saudita* Iraq** Kuwait* Qatar* Yemen** Bahrein* Israel* Líbano** República Árabe Siria Emiratos Árabes Unidos* Jordania* Omán* República Islámica del Irán** Otros territorios de la región n.e.p.

Asia (incluidos el Pacífico y Oceanía) (ASI): Afganistán** Fiji* Lao, República Democrática Popular* Pakistán* Tonga*

Australia* Filipinas* Macao, China* Palau Tuvalu Bangladesh* Hong Kong, China* Malasia* Papua Nueva Guinea* Vanuatu* Bhután** India* Maldivas* Samoa** Viet Nam* Brunei Darussalam* Indonesia* Mongolia* Singapur* Camboya* Islas Salomón* Myanmar* Sri Lanka* Corea, República de* Japón* Nepal* Tailandia* China* Kiribati Nueva Zelandia* Taipei Chino* Otros territorios de la región n.e.p.

* Miembros de la OMC ** Gobiernos observadores

a Pese a no ser miembro de la Comunidad de Estados Independientes, se incluye a Georgia en este grupo por razones geográficas y similitudes en la estructura económica.

Economías desarrolladas (EDE): América del Norte excepto México; Unión Europea (27), AELC (Islandia, Liechtenstein, Noruega, Suiza); Australia, Japón y Nueva Zelandia;

Economías en desarrollo (EED): África; América Latina (con inclusión de México y del Caribe); Asia excepto Australia, Japón y Nueva Zelandia, Europa excepto Unión Europea (27) y AELC; Oriente Medio;

PMA (Países menos adelantados): Afganistán Djibouti Lesotho Níger Somalia Angola Eritrea Liberia República Centroafricana Sudán Sudán del Sur Bangladesh Etiopía Madagascar República Democrática del Congo Timor Oriental Benin Gambia Malawi República Democrática Popular Lao Togo Bhután Guinea Maldivas República Unida de Tanzania Tuvalu Burkina Faso Guinea-Bissau Malí Rwanda Uganda Burundi Guinea Ecuatorial Mauritania Samoa Vanuatu Camboya Haití Mozambique Santo Tomé y Príncipe Verde Chad Islas Salomón Myanmar Senegal Yemen Comoras Kiribati Nepal Sierra Leona Zambie

Nota: Las importaciones se consideran definitivas tras la deducción de las reexportaciones.
Productos

Todos los grupos de productos están definidos con arreglo a la Revisión 3 de la Clasificación Uniforme para el Comercio Internacional (CUCI).

A. Productos primarios

(i) Productos agropecuarios (CUCI, secciones 0, 1, 2 y 4, excluidos los capítulos 27 y 28)

que comprenden:

- Productos alimenticios (CUCI, secciones 0, 1 y 4 y capítulo 22)

que comprenden:

0 - Productos alimenticios y animales vivos

1 - Bebidas y tabacos

4 - Aceites, grasas y ceras de origen animal y vegetal

22 - Semillas y frutos oleaginosos

(ii) Combustibles y productos de las industrias extractivas (CUCI, sección 3 y capítulos 27, 28 y 68)

que comprenden:

- Menas y otros minerales (CUCI, capítulos 27 y 28)

que comprenden:

27 - Abonos en bruto, excepto los del capítulo 56, y minerales en bruto (excepto carbón, petróleo y piedras preciosas)

28 - Menas y desechos de metales

- Combustibles (CUCI, sección 3)

- Metales no ferrosos (CUCI, capítulo 68)

B. Manufacturas (CUCI, secciones 5, 6, 7 y 8, excluidos el capítulo 68 y el grupo 891)

(i) Hierro y acero (CUCI, capítulo 67)

(ii) Productos químicos (CUCI, sección 5)

(iii) Otras semimanufacturas (CUCI, capítulos 61, 62, 63, 64, 66 y 69)

(iv) Maquinaria y equipo de transporte (CUCI, sección 7)

(v) Textiles (CUCI, capítulo 65)

(vi) Prendas de vestir (CUCI, capítulo 84)

(vii) Otras manufacturas (CUCI, capítulos 81, 82, 83, 85, 87, 88 y 89, excluido el grupo 891)

C. Otros productos: mercancías y operaciones no clasificadas en otra parte (con inclusión del oro); armas y municiones (CUCI, sección 9 y grupo 891)

9- Mercancías y operaciones no clasificadas en otro rubro de la CUCI

891 - Armas y municiones