


MIPYME Nota de investigación #2




ÍNDICE

INTRODUCCIÓN	4
DATOS	4
1. PARTICIPACIÓN DE LAS PYMES EN LAS EXPORTACIONES DIRECTAS	6
2. LAS PYMES Y LAS EXPORTACIONES INDIRECTAS	8
3. PARTICIPACIÓN REGRESIVA Y PROGRESIVA EN LAS CADENAS DE VALOR MUNDIALES	10
CONCLUSIÓN	13
BIBLIOGRAFÍA	14
ANEXO	15

PARTICIPACIÓN EN EL COMERCIO DE LAS PEQUEÑAS Y MEDIANAS EMPRESAS MANUFACTURERAS DE LAS ECONOMÍAS EN DESARROLLO¹

RESUMEN





Cuadro 1: Países representados en los datos de las Encuestas (WBES) (2016-2021)

	20	20	20	20	2020	202	i

1. PARTICIPACIÓN DE LAS PYMES EN LAS EXPORTACIONES DIRECTAS




Gráfico 1: Las pymes de los PMA tienen menos probabilidades de exportar directamente que las pymes de las economías en desarrollo (2016-2021) (porcentaje de las ventas totales)⁵



2. LAS PYMES Y LAS EXPORTACIONES INDIRECTAS



Gráfico 3: Las grandes empresas participan más activamente en las exportaciones directas e indirectas de manufacturas que las pymes (2016-2021) (porcentaje de las ventas totales)

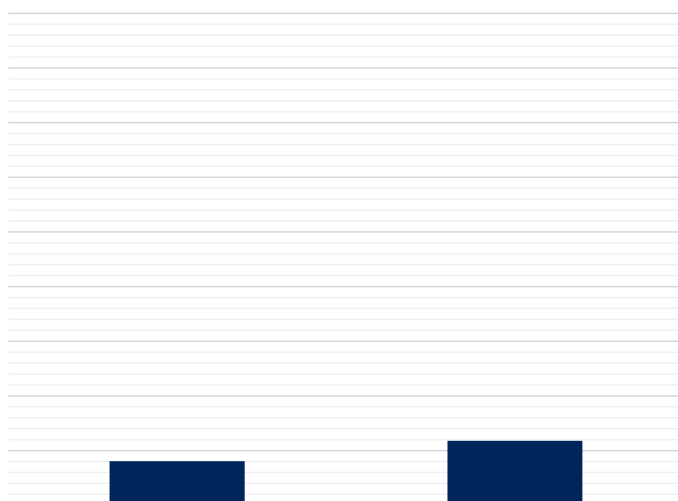


Gráfico 4: La participación de las pymes en las exportaciones indirectas de manufacturas respecto de las ventas totales es prácticamente similar en las economías en desarrollo y las menos adelantadas (2016-2021) (porcentaje de las ventas totales)

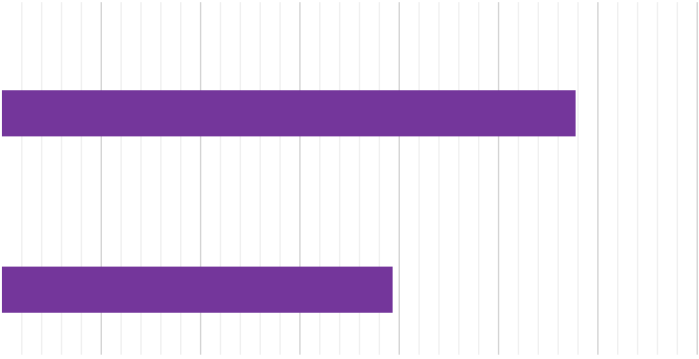
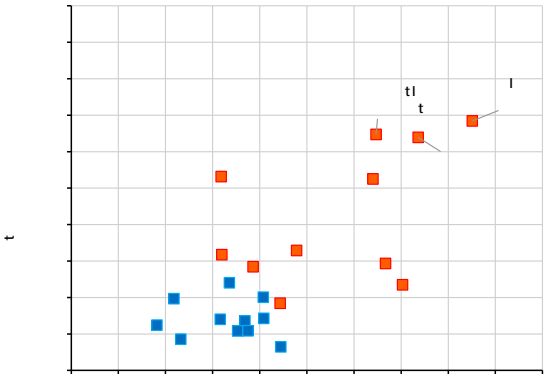



Gráfico 8: Participación extranjera o nacional en las CVM (2016-2021) (participación en las ventas totales y participación en los insumos totales)



CONCLUSIÓN



BIBLIOGRAFÍA

